



Welch Allyn

MacroView™ otoscoop en
digitale MacroView™ otoscoop



MacroView breedbeeldotoscopen voor verbeterde en eenvoudigere
visualisatie van het oor



WelchAllyn®

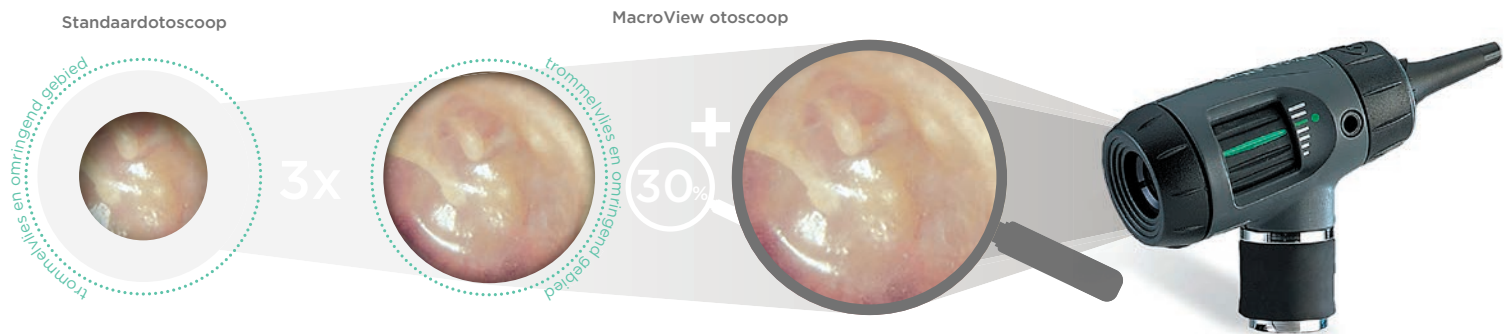
De Welch Allyn MacroView otoscoop vormt een baanbrekend concept in de otoscopie



De MacroView otoscoop heeft een bijna drie keer groter weergavegebied (een bijna volledige weergave) bij een grotere mate van vergroting in vergelijking met standaardotoscopen. Hierdoor is het nog eenvoudiger om het gehoorkanaal en het trommelvlies te visualiseren.

Een groter, beter en scherper beeld

Ongeveer **drie keer groter weergavegebied** en **30% extra vergroting** in vergelijking met traditionele otoscopen



Extra functies:

- Een bijna volledige weergave van het trommelvlies
- Duidelijkere en beter gedefinieerde oriëntatiepunten
- De mogelijkheid om de focus* aan te passen voor verschillende lengten van het oorkanaal of verziende artsen
- Handig bevestigingsmechanisme voor oorspecula
- Insufflatiepoort voor pneumatische otoscopie
- Koel licht zonder reflecties of obstructies dankzij de optische vezels
- Verkrijgbaar met SureColor™ ledlamp of HPX® halogeenlamp (met xenon onder hoge druk)
- Hiermee kunt u de kleine details van buisjes en gehoorapparaten bekijken

* Velddiepte van 4 tot 140 mm, focus vanaf het uiteinde van het speculum van 4 mm



VERBETERDE VISUALISATIE VAN DE OREN



MacroView 3.5 V otoscoopkop met keelverlichting en oplaadbaar handvat met lithium-ionbatterij van 3,5 V

De gepatenteerde 'Tip Grip' zorgt ervoor dat de specula goed worden vastgezet en dat gebruikte specula worden uitgeworpen, waarna ze eenvoudig kunnen worden afgevoerd

Insufflatiepoort voor pneumatische otoscopie

De mogelijkheid om het focuswiel* in te stellen is geschikt voor variabele lengten van het oorkanaal. Ook kunt u met het focuswiel in- of uitzoomen om de weergave te verbeteren. Daarnaast zorgt het wiel voor meer comfort tijdens onderzoek door verziende artsen

Door de geavanceerde optiek krijgt u 30% extra vergroting en een weergavegebied dat bijna drie keer groter is in vergelijking met een conventionele otoscoop

De Welch Allyn digitale MacroView otoscoop biedt een mobiele oplossing voor digitale beeldvorming

Naast de functies van de MacroView otoscoop kunt u met de digitale MacroView otoscoop beelden delen met familieleden van de patiënt of met andere artsen. Ook kunt u beelden opslaan op de elektronische grafiek of in het dossier van uw patiënt, zodat u de vooruitgang kunt bijhouden.

Vastleggen, opslaan, zoomen, verzenden en ontvangen

- Een geweldig hulpmiddel voor kinderartsen, docenten in de gezondheidszorg en iedereen die regelmatig otoscopisch onderzoek uitvoert
- Eenvoudig delen van beelden/video's met andere zorgverleners als visuele referentie
- Vereenvoudigt communicatie en onderwijs, waardoor de medewerking van de patiënt kan worden verbeterd
- Digitale beelden opslaan in patiëntdossiers voor uitgebreide onderzoeksdocumentatie



BEKIJK HET. DEEL HET. BEWAAR HET.

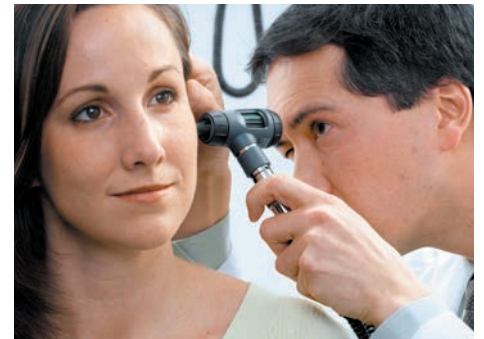
PRODUCTBE-OORDELINGEN:

"Na het onderzoeken van patiënten met de MacroView ben ik onder de indruk van het gebruiksgemak en de verbeterde weergave van het trommelvlies die het apparaat biedt"

Andrew J. Shuman, MD 'New Products for Pediatrics' Contemporary Pediatrics, USA Edition, december 2004. Gedrukte versie.

"De Welch Allyn MacroView voldoet aan een reeks fundamentele vereisten om deze procedure (pneumatische otoscopie) uit te voeren... Het is uiterst belangrijk dat het licht van de otoscoop krachtig genoeg is en dat het apparaat luchtdicht is..."

Benito Orejas, J.I. et al. "Otoscopia neumática (pneumatische otoscopie)". Rev Pediatr Aten Primaria (Spanje), 2015, vol. 17, n. 68, pp. e279-e288.



Een bekroonde technologie



Welch Allyn heeft de Global R&D 100 Award ontvangen, waarmee het technologische belang van de MacroView otoscoop wordt erkend.



Compatibel met alle Welch Allyn stroomvoorzieningen van 3,5 V

Kies de samenstelling die het beste aansluit bij uw praktijk en workflow



Verkrijgbaar met Welch Allyn SureColor ledlamp

Unieke en gepatenteerde ledtechnologie, specifiek ontworpen voor klinische toepassingen

SURECOLOR™

LED



7 jaar
GARANTIE

HET VERTROUWDE GEVOEL VAN HALOGEEN

SureColor ledlamp



> Geoptimaliseerde kleurtemperatuur, vergelijkbaar met halogeen

Ledlampen van de meeste concurrenten

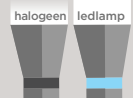


> Te helder of te wit licht kan zorgen dat essentiële details niet zichtbaar zijn

GAAT 30x LANGER MEE

> Getest met 30 halogeenlampen

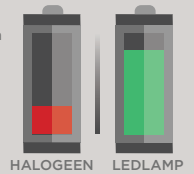
> 7 jaar garantie



ENERGIEZUINIGHEID

> Gaat tot drie keer langer mee dan halogeenlampen met de Welch Allyn oplaadbare handgrepen van 3,5 V

> Een lagere bedrijfstemperatuur zorgt voor meer comfort voor de patiënt en de arts



Bestelinformatie

(Lampen zijn uitwisselbaar – hetzelfde kopstuk kan zowel met SureColor ledlampen als HPX halogeenlampen worden gebruikt)

Macro en digitale MacroView koppen

- 23820-L** MacroView otoscoopkop van 3,5 V met keelverlichtingen SureColor ledlamp
- 23820** MacroView otoscoopkop van 3,5 V met keelverlichting en HPX halogeenlamp
- 23810-L** MacroView otoscoopkop van 3,5 V met SureColor ledlamp
- 23810** MacroView otoscoopkop van 3,5 V met HPX halogeenlamp
- 23920** Digitale MacroView otoscoopkop van 3,5 V met keelverlichting en HPX halogeenlamp

Accessoires

- 52432-U** Universele KleenSpec® pediatrie oorspecula van 2,75 mm voor eenmalig gebruik
- 52434-U** Universele KleenSpec oorspecula van 4,25 mm voor eenmalig gebruik
- 24320-B** SofSeal speculumuiteinde voor oorspecula voor eenmalig gebruik, klein
- 24330-B** SofSeal speculumuiteinde voor oorspecula voor eenmalig gebruik, middelgroot
- 23804** Insufflatieballon en -buisje
- 52700** KleenSpec speculumuiteinde van 4,00 mm met inkepingen voor eenmalig gebruik
- 06500-U** Vervangende HPX halogeenlamp
- 06500 LED** Vervangende SureColor ledlamp



KleenSpec met SofSeal uiteinde



52700



23804

Ontdek het hele assortiment voor lichamelijk onderzoek van Welch Allyn op <http://emeai.welchallyn.com> of bel ons op **0031 202061360, keuze 1.**



Welch Allyn EMEAI Headquarters
Amerika Building - 7th Floor
Hoogoorddreef 15
1101 BA Amsterdam, The Netherlands
Tel: 0031 20 2061360
infoln@welchallyn.com

EMEAI.WELCHALLYN.COM

WelchAllyn®

Hill-Rom

©2018 WELCH ALLYN, INC. ALLE RECHTEN VOORBEHOUDEN. DOC. NR.: SM4161NL REV A MCI3934, JANUARI 2018

De MacroView en digitale MacroView otoscopen zijn bedoeld voor gebruik door artsen en medisch gekwalificeerd personeel om de structuren van het oorkanaal en het trommelvlies van patiënten direct te observeren.

Medisch hulpmiddel (93/42/EEC): Klasse I.

Fabrikant: Welch Allyn, Inc., 4341 State Street Road, Skaneateles Falls, NY 13153, VS.

EG-vert.: Welch Allyn Limited, Navan Business Park, Dublin Road, Navan, County Meath, Ierland.

Deze medische apparaten zijn gereguleerde gezondheidsproducten die op grond van deze regulering zijn voorzien van een CE-markering. Welch Allyn adviseert u de gedetailleerde instructies voor een veilig en correct gebruik die bij de medische hulpmiddelen worden geleverd zorgvuldig te lezen. Het personeel van de zorginstellingen is verantwoordelijk voor een correct gebruik en onderhoud van deze medische hulpmiddelen. Welch Allyn behoudt zich het recht voor zonder kennisgeving wijzigingen aan te brengen in het ontwerp, de specificaties en de modellen. De enige garantie die Welch Allyn biedt, is de expliciete schriftelijke garantie die wordt verleend op de verkoop van haar producten.